














# ÜBERSICHT SYSTEME UND KOMPONENTEN



















Je nachdem für welches SmartHome-System Sie sich entscheiden, brauchen Sie unterschiedliche Apps und Komponenten von Novoferm oder anderen Herstellern. Die untenstehenden Tabellen zeigen Ihnen auf einem Blick, welche Apps und welche Hardware zu welchem System gehören.

## SYSTEME OHNE SMARTHOME-ZENTRALE: APPS UND KOMPONENTEN

SmartHome-Systeme (Apps mit Sprachassistent)	SmartHome-System von Amazon <b>NEU</b>	SmartHome-System von Google <b>NEU</b>
	 A	 G
Herstellerübergreifend	•	•
Smarte Torsteuerungs-Funktionen	<ul style="list-style-type: none"> <li>Öffnen/ schließen des Tores per App oder Sprachsteuerung</li> <li>Torstatusabfrage/ -anzeige</li> <li>Sprachsteuerung</li> </ul>	<ul style="list-style-type: none"> <li>Öffnen/ schließen des Tores per App oder Sprachsteuerung</li> <li>Torstatusabfrage/ -anzeige</li> <li>Sprachsteuerung</li> </ul>
<b>Notwendige Komponenten</b>		
Antriebe	 NovoPort®-Antriebssystem, Novomatic 423 und Novomatic 563 S	 NovoPort®-Antriebssystem, Novomatic 423 und Novomatic 563 S
Lichtschranke erforderlich	•	•
Novoferm Module	 WiFi-Modul	 WiFi-Modul
Handelsüblicher Router	 Beispielbild	 Beispielbild
SmartHome-Zentrale	-	-
Apps	 Amazon Alexa	 Google Home
Sprachassistenten Nicht erforderlich für die Nutzung	 Beispielbild	 Beispielbild
<b>Zusätzliche Komponenten für individuelle Szenarien</b>		
Rollläden, Thermostate, Kameras oder Beleuchtung lassen sich mit zusätzlichen Komponenten, deren Verfügbarkeit vom jeweiligen SmartHome-System abhängt, automatisieren.		



## SYSTEME MIT SMARTHOME-ZENTRALE: APPS UND KOMPONENTEN

SmartHome-Systeme	Homematic IP	TYDOM	Mediola® <b>NEU</b>
	 H	 D	 M All-in-One Lösung
Herstellerübergreifend	-	-	•
Smarte Torsteuerungs-Funktionen	<ul style="list-style-type: none"> <li>Öffnen/ schließen des Tores per App</li> <li>Torstatusabfrage</li> <li>LED-Antriebsbeleuchtung</li> <li>Lüftungsstellung</li> </ul>	<ul style="list-style-type: none"> <li>Öffnen/ schließen des Tores per App</li> <li>Torstatusabfrage</li> <li>LED-Antriebsbeleuchtung</li> </ul>	<ul style="list-style-type: none"> <li>Öffnen/ schließen des Tores per App</li> <li>Torstatusabfrage/ -anzeige</li> <li>LED-Antriebsbeleuchtung</li> <li>Lüftungsstellung</li> </ul>
<b>Notwendige Komponenten</b>			
Antriebe	 NovoPort®-Antriebssystem, Novomatic 423 und Novomatic 563 S	 NovoPort®-Antriebssystem, Novomatic 423 und Novomatic 563 S	 NovoPort®-Antriebssystem, Novomatic 423 und Novomatic 563 S
Lichtschranke erforderlich	•	•	•
Novoferm Module	 Homematic IP Modul	 Delta Dore Modul	 WiFi-Modul
Handelsüblicher Router	 Beispielbild	 Beispielbild	 Beispielbild
SmartHome-Zentrale	 Homematic IP Access Point	 Delta Dore TYDOM 1.0	 Mediola® AIO Gateway
Apps	 Homematic IP	 TYDOM	 Mediola® IQONTROL NEO
<b>Zusätzliche Komponenten für individuelle Szenarien</b>			
Rollläden, Thermostate, Kameras oder Beleuchtung lassen sich mit zusätzlichen Komponenten, deren Verfügbarkeit vom jeweiligen SmartHome-System abhängt, automatisieren.			